

Øresundsregionens arbejde

ANALYSERNE

Kvalificerede tværegionale analyser er fundamentet for Øresundsregionens arbejde. Analyserne præsenteres ved pressekonferencer, som foredrag, rapporter eller under afsnittet Øi ANALYSE i Job & Magt.



BØGERNE

De mest dybdegående analyser bliver udgivet i bogform. Bøgerne vækker ofte stor opmærksomhed i medierne. I 2010 har Øresundsregionen udgivet "The Location of Nordic Headquarters 2010" samt "Event og mødeindustri i Danmark, Sverige og Øresund 2010".



KONFERENCERNE

Vi har med stor fremgang arrangeret flere konferencer, hvor vi samler branchefolk fra Sverige og Danmark for at præsentere den seneste information samtidig som nye grænseoverskridende netværk etableres.



TIDSSKRIFTET













For at føre vores analyser og oversigter ud i en bredere sammenhæng udgiver vi det samfundsøkonomiske tidsskrift Job & Magt fire gange om året. Blandt læserne findes Øresundsregionens ledende beslutningstagere indenfor erhvervslivet, universiteter, kommuner, regioner samt alle riksdags- og folketingsmedlemmer.



ØRESUNDSINSTITUTTET Östergatan 9 B SE-211 25 Malmö tel +46 (0) 40 30 56 30 www.oresundsregionen.se

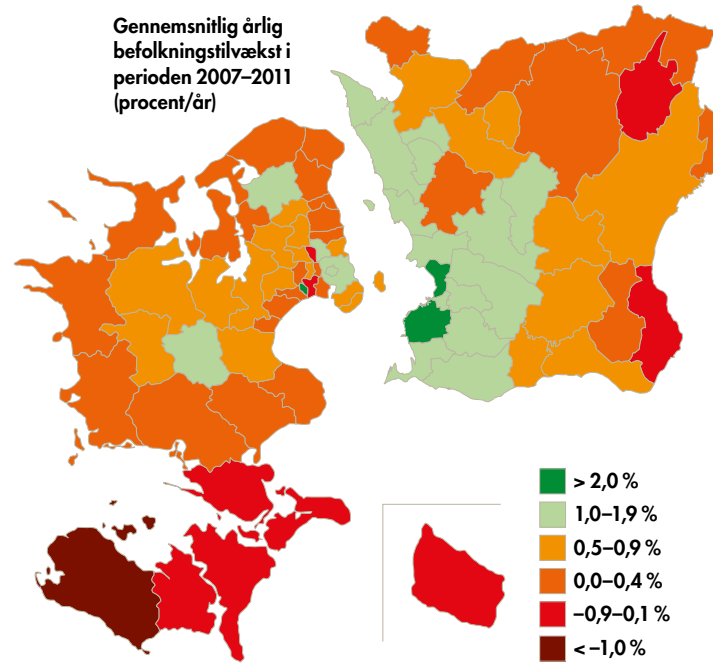
ØRESUNDSINSTITUTTET er en nonprofit organisation, som finansieres af samfund og erhvervsliv i Sverige og Danmark via medlemskab. Vores opgave er at udarbejde uafhængige analyser og følge udviklingen i Øresundsregionen.

Ledelse og bestyrelse

 Anders Olshov Adm. direktør, chefanalytiker	 Haakon Løe Bestyrelsesformand (markeds- og udviklingsdirektør Rambøll Danmark)	 Pia Kinhult Næstformand (regionstyrelsens ordførende Region Skåne)
Bestyrelsesmedlemmer		
 Pehr Andersson (näringslivsdirektör Malmö stad)	 Jakob Brandt (erhvervschef Københavns Kommune)	 Per Eriksson (rektor Lunds universitet)
 Anders Jarl (vd Wihlborgs Fastigheter)	 Susanne Korsgaard (global ethics officer Ferring Pharmaceuticals)	
 Lars Mortensen (direktør – drift & udlejning Udviklingselskabet By og Havn)	 Søren Risager-Hansen (adm. direktør KLP Ejendomme A/S)	 Henrik Madsen suppleant (udviklingschef Region Hovedstaden)
 Bengt Streiffert suppleant (rådgivere Lunds universitet)		

Øresundsregionens medlemmer 2011/2012

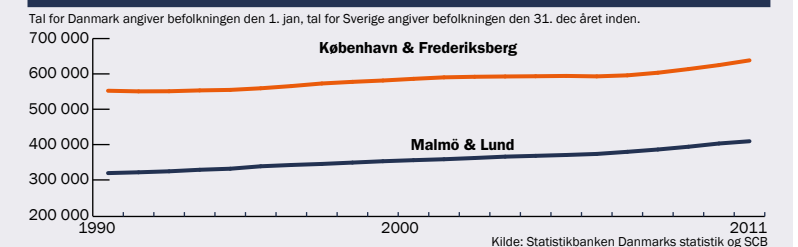
- | | | | |
|--|--|---|---|
| AarhusKarlshamn
Absalon Pension
Advokaffirman LA Partners
Advokaffirman Lindahl
Annehem Fastigheter AB
Bygg-Fast AB
Carl Bennet AB
Catella Corporate Finance
Copenhagen Capacity
Cronholmgruppen
Dagon AB
Danir AB
Dendera Holding
Diligentia AB
DnB NOR bank södra Sverige/København
DTZ
Einar Willumsen A/S
Emcon A/S
E.ON Sverige AB
Erhvervs- og Vækstministeriet
Erik Møller Arkitekter
Farstorp Invest AB
Fastighets AB Briggen
Fastighetsaktiebolaget Malmö City
Fastighetsägarna Syd
Ferring Pharm. A/S | Fojob Arkitekter
Folksam
Folksam Fastigheter
Helsingborgs stad
Helsingør Kommune
Hässleholms kommun
Ideon Center AB
IKANO Fastighets AB
Invest in Skåne
JM
KLP Ejendomme A/S
Kullahusen Holding AB
Kävlinge kommun
Københavns Kommune
Københavns Lufthavn
Landskrona kommun
Lunds kommun
Lunds universitet
Malmö Citysamverkan
Malmö högskola
Malmö stad
Malmöbyggnads Fastighetsekonomi AB
Medeon Science Park
Midroc Property Development/WTC
MKB Fastighets AB
NAI Svefa Transactions
Navet | NCC
Nordea
Norrporten
Northern Logistic Property
Olle Schmidt (europaparlamentariker)
Open House AB
Peab AB
Pronordia A/S
Rambøll
Region Blekinge
Region Hovedstaden
Region Sjælland
Region Skåne
Relier
RHR Corporate Communication
Riksbyggen
Skanska Sverige AB
Skanska Øresund
Skurups kommun
Skurups Sparbank
Sparbanken Øresund
Sparbanken Syd
Staffanstorps kommun
Stena Fastigheter
Svedab AB
Svedala kommun
Svensk Fastighets- | förmedling
Svenskt Näringsliv
Sveriges Byggindeindustri
Swedbank
Sydsvenskan
Tibia Konsult AB
Trelleborgs kommun
Trägårdh Advokatbyrå
Udviklingselskabet By & Havn I/S
Utrikesdepartementet
Veidekke Bostad AB
Via Helsingborg-Helsingør
Volito fastigheter
White arkitekter
Wihlborgs Fastigheter AB
WSP
Ångelholms kommun
Øresundsbro Konsortiet |
|--|--|---|---|



24.332 flere indbyggere i Øresundsregionen

Befolkning i Øresundsregionen vokser. Det seneste år er der blevet 24.332 flere indbyggere. Væksten er stærkest omkring Øresundskysten med storbyområderne Malmö-Lund og København-Frederiksberg, men det er forstadskommunerne Vallensbæk og Lomma som har den største gennemsnitlige årlige stigning med henholdsvis 3,4 og 2,7 pct. de seneste fem år. For København-Frederiksberg har befolkningstilvæksten været stærk det seneste år, 2,14 pct., men i perioden 2007-2011 har den årlige gennemsnitlige vækst været 1,49 pct. og tilsvarende 1,85 pct. for Malmö-Lund.

Befolkning 1990-2011



FLY (PASSAGERER)

JANUAR-OCTOBER	2011	2010	
KØBENHAVNS LUFTHAVN			
International	17.348.620	16.253.929	+6,7%
Indenrigs	2.023.082	2.043.272	-1,0%
I alt	19.371.702	18.297.201	+5,9%
MALMÖ AIRPORT (STURUP)			
International	636.300	548.410	+16%
Indenrigs	982.184	774.592	+27%
I alt	1.618.484	1.323.002	+22%

Kilde: Københavns Lufthavn og Swedavia.

UTRIKESFLYGET ÖKADE MEST UNDER OKTOBER

Københavns Lufthavn satte nyt passagerrekord i oktober tak vare fortsatte framgångar på utrikesflyget som under månaden ökade med 1,2 procent jämfört med oktober 2010. Samtidigt fortsätter fallet inom det danska inrikesflyget där Kastrup tappade 8,2 procent av passagerarna under oktober. För Malmö Airport (Sturup) ökade antalet utrikes resenärer med 24 procent under oktober medan inrikespassagerarna blev 18 procent fler.

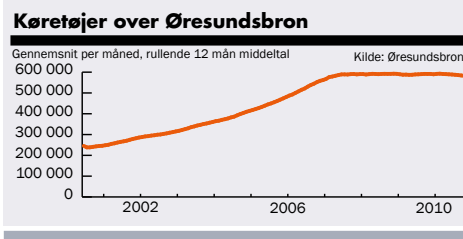
FOTO: KØBENHAVNS LUFTHAVN





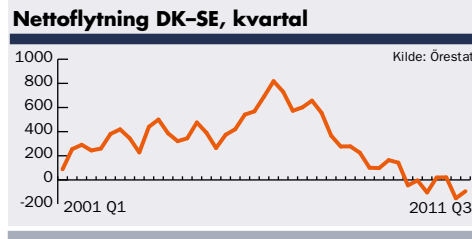
3,8 MIO

... invånare bor i Øresundsregionen. I Stockholmsregionen bor 2,7 mio **



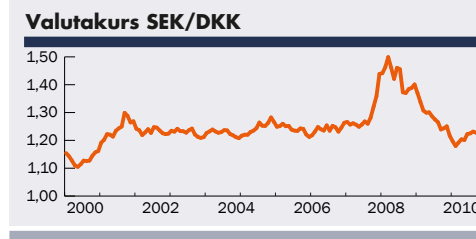
579.173

... fordon körde över Øresundsbron under oktober 2011 vilket är en minskning med 4,3 pct. sedan oktober 2010



-94

... under juli-sept 2011 flyttede fler personer från Skåne till Danmark än tvärtom. Nettosiffran blev -94 personer



-2 ØRE

Under november 2011 kostede i gennemsnit en dansk krone 1,23 svenska kronor. Det är 2 öre billigare än nov 2010.

ORGANISATIONER

ØRESUNDSINSTITUTTET

www.oresundsinstitutet.org
Oberoende analysorganisation som drivs utan vinstsyfte. Finansieras via myndigheter och företag i Sverige och Danmark.

ØRESUNDSKOMITEEN

www.oresundskomiteen.dk
Øresundsregionens politiske organ bestående af kommunal- og regionspolitikere fra Sverige og Danmark.

ØRESUNDDIREKT

www.oresunddirekt.com
Informationsservice som formidler offentlig information fra myndigheder til borgere og erhvervsliv i Øresundsregionen.

ØRESUNDSBRO KONSORTIET

www.oresundsbron.com
Broen mellem Danmark og Sverige.

ØRESUND UNIVERSITY NETWORK

www.oresund.org/campus
Samarbejde mellem universiteter i Øresundsregionen.

MEDICON VALLEY ALLIANCE

www.mva.org
Grænseoverskridende netværksorganisation for erhvervsliv, universiteter og hospitaler indenfor området life science.

Fakta Øresund – din snabbguide

REGIONEN består af Region Skåne (Øresund SE), Region Sjælland og Region Hovedstaden inkl. Bornholm (Øresund DK).

INDBYGGERANTALLET er 3.783.158, deraf findes ca. 2,53 millioner indbyggere i Østdanmark og 1,25 millioner i Skåne. Indbyggerantallet i hele regionen forventes at stige til cirka 4.085.000 i 2030 ifølge en prognose fra Region Skåne.

REGIONEN står for mere end 26 pct. af Danmarks og Sveriges samlede BNP.

912 SVENSKERE fik nyt job i Danmark* i første halvår 2011, hvilket er 17,7 pct. mindre end samme periode i 2010 og 71,4 pct. mindre end samme periode i rekordåret 2008. Retningen på flyttebilerne er vendt. I tredje kvartal 2011 flyttede 682 personer fra Skåne til Østdanmark og 588 personer fra Østdanmark til Skåne, dvs. en nettoflytning på -94, hvilket kan sammenlignes med tredje kvartal 2007, hvor nettoflytningen var 657.

BOLIGMARKEDET ser usikkert ud på begge sider af Øresund. Kvadratmeterprisen på en ejerlejlighed i København var 25.130 DKK/m² i 2. kvartal 2011, hvilket var en stigning med 5 pct. sammenlignet med samme periode året inden. I Skåne falder priserne både på villa og lejligheder, særligt i Malmö, hvor prisen på en bostadsrätt faldt med 6 pct. I Malmö centrum var prisen for en bostadsrätt i oktober 20.058 SEK/m².

SUNDET mellem Helsingør og Helsingborg er det smalleste i regionen. Helsingør og Helsingborg har været formelle venskabsbyer siden 1838. Antallet køretøjer på færgerne mellem Helsingborg og Helsingør er faldet med 23,4 pct. i perioden 2000-2010. I november 2011 tog 160.851 køretøjer over Øresund med færge, hvilket er 8,3 pct. mindre end samme måned året inden. Persontrafikken faldt med 4,8 pct.

ØRESUNDSBRON er 16 km lang og består af ca. 4 km tunnel,

4 km kunstig ø; Peberholm, og en 8 km lang bro. I 2010 krydsede 19.400 køretøjer dagligt Øresundsbron og pendlingen stod for 42 pct. af den samlede trafik. Samme år tog 29.100 personer gennemsnitligt toget over broen hver dag. Antallet af køretøjer på Øresundsbron er steget med 139,8 pct. i perioden 2001-2010, men er faldet med 0,4 pct. det sidste år. I november 2011 kørte 579.173 biler over broen, hvilket er 4,2 pct. mindre end samme måned året inden. I perioden januar-september 2011 tog 8.350.000 personer toget over Øresundsbron, hvilket er 3,5 pct. mere end i samme periode 2010.

ØRESUNDSKOMITEEN består af 36 politikere fra begge sider af sundet. Formandskabet skifter hvert andet år mellem Region Hovedstaden og Region Skåne. Formand er Vibeke Storm Rasmussen (S) og Pia Kinhult (M) er næstformand. Komiteen bistås af et sekretariat med Daniel Persson som konstitueret direktør.

PARCELHUS (DK) OG VILLA (S)

Prisudvikling	3 mån.	12 mån.	pris/kvm
Region Hovedstaden	-1%	0%	21.627 DKK
Region Sjælland	1%	1%	13.610 DKK
Region Skåne	-4%	-4%	17.758 SEK
København	-2%	0%	23.240 DKK
Malmö	-5%	-4%	24.900 SEK

Kilde: Måklarstatistik (S) og Realkreditrådet (DK). Tal for Sverige angives for perioden august 2011-oktober 2011 sammenlignet med foregående 3-mdr. periode samt samme periode året inden. Tal for Danmark angives for perioden april-juni 2011 sammenlignet med foregående periode samt samme periode året inden.

EJERLEJLIGHED (DK) OG BOSTADSRÄTT (S)

Prisudvikling	3 mån.	12 mån.	pris/kvm
Region Hovedstaden	-1%	0%	19.347 DKK
Region Sjælland	-1%	-7%	10.395 DKK
Region Skåne	-1%	-5%	15.098 SEK
København	7%	5%	25.130 DKK
Malmö	-3%	-6%	17.513 SEK

Kilde: Måklarstatistik (S) og Realkreditrådet (DK). Tal for Sverige angives for perioden juni-augusti 2011 sammenlignet med foregående 3-mdr. periode samt samme periode året inden. Tal for Danmark angives for perioden april-juni 2011 sammenlignet med foregående periode samt samme periode året inden.



ARBETSMARKNAD OCH BEFOLKNING I ØRESUNDSREGIONEN

MINIKRONIK: FASTHOLDELSE AF INTERNATIONALE IT SPECIALISTER

I foråret besluttede Nokia Danmark, som et led i en større sparrunde, at nedlægge udviklingsafdelingen i København i løbet af 2011 og 2012. Dette medfører, at op mod 1.000 højt kvalificerede Nokia medarbejdere mister deres arbejdsplads.

Workindenmark, som er en del af den danske Arbejdsmarkedssstyrelse, arbejder målrettet på at tiltrække, rekruttere og fastholde højt kvalificeret udenlandsk arbejdskraft inden for de områder, hvor der fortløbende er stor efterspørgsel. Ét af de områder, hvor der stadig er stor mangel på arbejdskraft, er indenfor ICT (Information & Communication Technology).

Derfor har det for Workindenmark været naturligt at tilbyde Nokias ca. 300 internationale medarbejdere i Danmark en målrettet servicepakke i forhold til mulighederne for fortsat at arbejde og bo i Danmark:

- Oprettelse af vejledningskontor hos Nokia, hvor vi ugentlig vejleder om regler for fortsat arbejde og ophold i Danmark.
- Oprettelse af særlig CV database for Nokias internationale medarbejdere. Vi udsender endvidere løbende relevante Nokia profiler til de virksomheder vi samarbejder med.
- Jobsøgningskurser hos Nokia, hvor medarbejderne rustes til selv at søge arbejde i danske virksomheder.

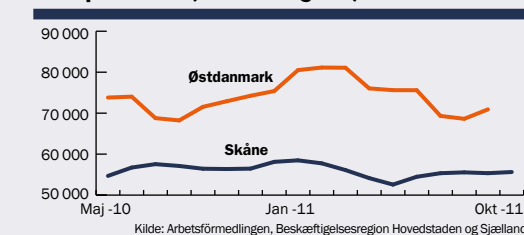
De internationale specialister, som gennem tiden er blevet rekrutteret til Nokias udviklingsafdeling i Danmark, udgør en stor potentiel værdi for Regionens ICT virksomheder, og Workindenmark ønsker at bidrage til, at flest mulige af disse finder beskæftigelse her igen.

Manglen på højt kvalificeret arbejdskraft indenfor ICT området er ikke et isoleret dansk problem, også svenske virksomheder har svært ved at finde medarbejdere med de efterspurte specialkompetencer.

Derfor er Workindenmark og Arbetsformidlingen (Sverige) gået sammen i et "cross border" Øresundsprojekt under det Europæiske EURES (European Employment Service), som har til formål at hjælpe Regionens virksomheder med at finde den efterspurte arbejdskraft. Dette gøres blandt andet ved at brande hele Regionen som en ICT dynamo, der beskæftiger mere end 100.000 personer, og via deltagelse på Europæiske rekrutteringsmesser – både sammen med og på vegne af Regionens virksomheder. I "Cross Border" samarbejdet indgår endvidere deling af servicekontor hos Nokia Danmark.

Søren Vester Kibsgaard
International Recruitment Consultant, Workindenmark East

Arbejdsløshed (bruttoledighed)



I Østdanmark var bruttoledigheden i oktober 5,9 pct., hvilket svarer til 72.117 personer. Det er en mindskning med 1,1 pct. i forhold til samme måned i fjor. Ungdomsarbejdsløsheden er faldet med 8,1 pct. og det er nu 5 pct. af de 16-24-årige som er ledige. Antallet af arbejdsløse kvinder er steget med 8,2 pct., mens ledigheden for mænd er faldet med 8,6 pct.

I Skåne er 55.629 personer ledige eller deltager i aktiveringsprogram, hvilket er en mindskning med 1,3 pct. Samtidig er antallet af personer, som har været uden arbejde i mere end 24 måneder, steget med 33,7 pct. sammenlignet med oktober sidste år. Antallet af arbejdsløse kvinder er steget med 1,2 pct., mens ledigheden for mænd er mindsket med 3,4 pct. **TW**

BEFOLKNINGSUDVIKLING

	okt 2010	okt 2011	Forandring
Region Hovedst.	1.697.490	1.713.624	+16.134
København	538.031	548.443	+10.412
Frederiksberg	98.789	100.257	+1.468
Helsingør	61.367	61.428	+61
Region Sjælland	820.308	818.321	-1.987
Roskilde	82.469	83.022	+553
Region Skåne	1.241.028	1.251.213	+10.185
Malmö	297.948	301.784	+3.836
Helsingborg	129.115	130.250	+1.135
Lund	110.181	111.661	+1.480
Øresundsregionen	3.758.826	3.783.158	+24.332

Kilde: Danmarks statistik og SCB Danske indbyggertal per 1. juli 2011 og svenske per 30. juni 2011

UNIVERSITET & HÖGSKOLOR

Enligt Ørestat fanns det 2009 161.417 studenter vid Øresundsregionens högskolor och universitet. Regionens större universitet och högskolor är:

COPENHAGEN BUSINESS SCHOOL, CBS

www.cbs.dk

DANMARKS PÆDAGOGISKE UNIVERSITETSSKOLE

København (del av Aarhus Universitet)

www.dpu.dk

DANMARKS TEKNISKE UNIVERSITET, DTU,

Lyngby, www.dtu.dk

DET INFORMATIONSVIDENSKABELIGE AKADEMI

København, www.iva.dk

HÖGSKOLAN I KRISTIANSTAD

www.hkr.se

IT-UNIVERSITETET,

København, www.itu.dk

KUNSTAKADEMIETS ARKITEKTSKOLE

København, www.karch.dk

KØBENHAVNS UNIVERSITET

www.ku.dk

LUNDS UNIVERSITET

www.lu.se

MALMÖ HÖGSKOLA

www.mah.se

ROSKILDE UNIVERSITET, RUC

www.ruc.dk

SVERIGES LANTBRUKSUNIVERSITET, SLU

Alnarp/Uppsala, www.slu.se

WORLD MARITIME UNIVERSITY (UNITED NATIONS)

Malmö, www.wmu.se

INFORMATIONSPORTALER

www.orestat.scb.se
www.oresunddirekt.dk
www.oresunddirektbusiness.com
www.oresundsinfo.org
www.oresundsregionen.org
www.tendensoresund.org

* Omfatter kun antallet af svenskere som har fået job i Danmark for første gang, SkatØresund.
** Stockholmsregionen defineres som Södermanland, Uppsala och Stockholms län.
KILDER: Øresundsbron, Helsingborgs Hamn AB, Region Skåne, Danmarks statistik, SCB, Arbetsformidlingen, SkatØresund, Realkreditrådet, Måklarstatistik og www.tendensoresund.org.